



I Flussi turistici nella provincia di Milano - raffronto 2006/2007

Prima di soffermare la nostra analisi su un confronto di breve periodo che abbia in oggetto i flussi turistici negli ultimi due anni è opportuno presentare un quadro sintetico e chiaro che mostri l'andamento del turismo in un arco temporale più lungo.

Arrivi, presenze e permanenza media nella provincia di Milano incluso capoluogo

	2001	2002	2003	2004	2005	2006	2007	Variazione 07-01
Arrivi	3.373.873	4.092.901	4.243.965	4.602.495	4.613.395	4.638.540	4.671.045	38%
Presenze	8.593.995	9.622.973	9.864.157	10.167.844	10.063.258	9.882.874	9.866.986	15%
Permanenza media	2,5	2,4	2,3	2,2	2,2	2,1	2,1	-17%

Questa tabella ci dice almeno due cose importanti:

Dal 2001 c'è stato un incremento del turismo nella provincia di Milano

Nonostante l'incremento abbia riguardato, sebbene in tono minore, anche le presenze non si riscontra un aumento della permanenza media bensì una diminuzione del 17%.

Due aspetti che letti unitariamente recapitano alla nostra attenzione un messaggio di questo tipo: << i turistiche arrivano sono di più ma non si fermano di più>>

Le politiche turistiche devono necessariamente prenderne atto per la programmazione futura.

Variazione degli arrivi nel capoluogo e nella provincia (esclusa la città di Milano)

Arrivi	2001	2007	Variazione 07-01
Provincia di Milano senza capoluogo	942.201	1.361.107	44%
Milano città	2.431.672	3.309.938	36%
Totale	3.373.873	4.671.045	38%

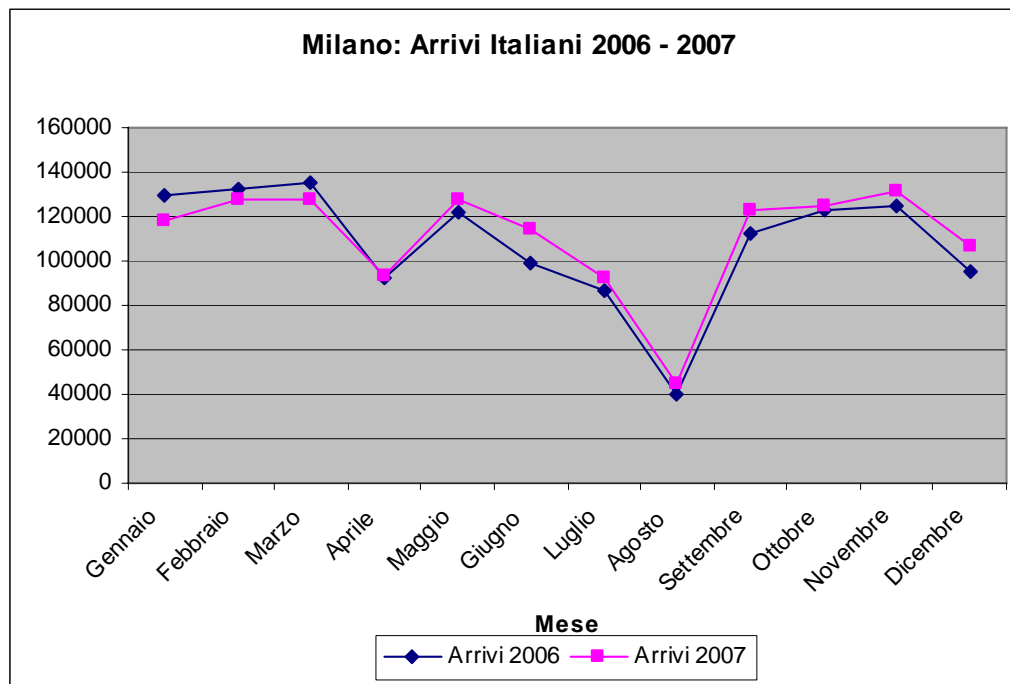
L'aumento in questi anni ha riguardato maggiormente la città di Milano che gli altri comuni della provincia. Un dato non certo inaspettato in un quadro turistico in cui dal 2001 a oggi la città capoluogo ha sempre inciso attorno al 70% nei flussi turistici.

Dopo questa doverosa parentesi di lungo periodo, passiamo allo scopo di questo documento ovvero al raffronto tra l'anno 2007 e l'anno 2006 con maggiore attenzione nella divisione tra turisti italiani e stranieri e tra capoluogo e resto della provincia.

FLUSSI TURISTICI MILANO CITTA' turisti Italiani

Rilevazione mensile movimento clienti Italiani nelle strutture ricettive presenti nel comune di Milano

MESE	ARRIVI 2006	ARRIVI 2007	PRESENZE 2006	PRESENZE 2007
Gennaio	129168	117658	284673	255608
Febbraio	132051	127646	294163	276938
Marzo	134912	127193	301362	276897
Aprile	92669	92874	222584	219688
Maggio	122328	127527	264518	266341
Giugno	98641	114305	225456	243783
Luglio	86518	92589	186701	195767
Agosto	39739	44332	97893	106574
Settembre	112294	122400	248006	262122
Ottobre	122540	124958	259510	266415
Novembre	124801	131579	264907	275781
Dicembre	95450	106739	213983	228721
TOTALE	1291111	1329800	2863756	2874635



Rispetto al 2006 c'è un leggero aumento sia negli arrivi che nelle presenze.

Il dato più interessante ed omogeneo riguarda il calo di arrivi localizzato nei primi tre mesi dell'anno mentre tutti gli altri mesi hanno fatto segnare una crescita. Le presenze si sono comportate specularmente anche se la diminuzione ha interessato anche il mese di aprile.

Curioso che i primi 3 mesi dell'anno fossero anche quelli in cui nel 2006 si era registrato il picco degli arrivi dimostratosi più distribuito nel 2007 (Novembre, Febbraio e Maggio)

Agosto si conferma il mese con meno arrivi di turisti italiani; un dato prevedibile che deve essere letto tenendo comunque conto del gran numero di strutture ricettive che chiudono in questo mese.

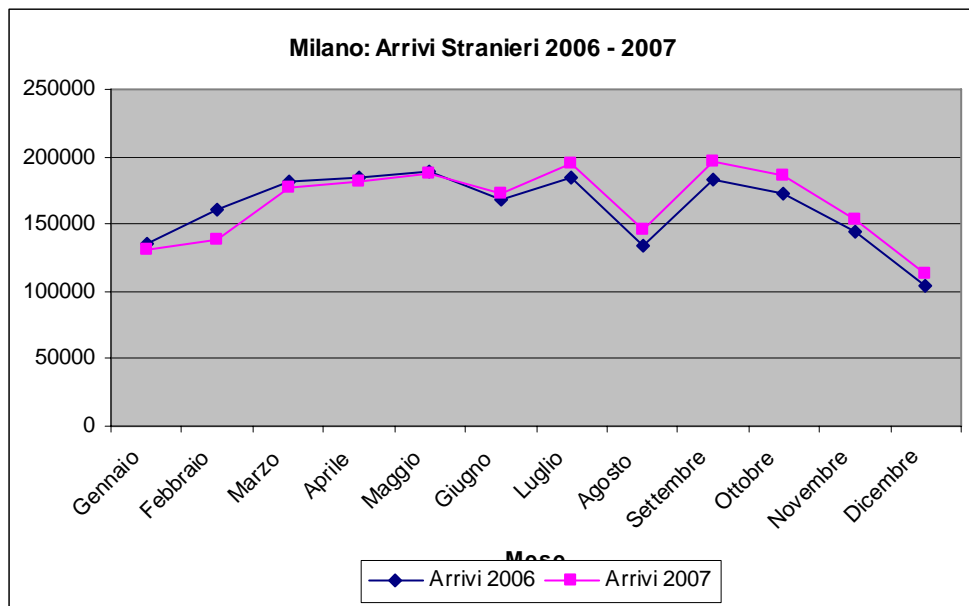
Il mese di Marzo si conferma buono in quanto ad arrivi e presenze.

E' Giugno il mese con il maggior incremento di arrivi, Gennaio quello con la maggiore diminuzione.

FLUSSI TURISTICI MILANO Stranieri

Rilevazione mensile movimento clienti Stranieri nelle strutture ricettive presenti nel comune di Milano

MESE	ARRIVI 2006	ARRIVI 2007	PRESENZE 2006	PRESENZE 2007
Gennaio	136122	131219	298607	293101
Febbraio	160834	138641	372397	316201
Marzo	180824	177718	405500	395190
Aprile	184462	180927	412619	414428
Maggio	189003	188169	413872	399796
Giugno	168715	172839	347359	355139
Luglio	184642	194256	378869	389112
Agosto	134319	146566	253954	274097
Settembre	182820	197163	409724	442607
Ottobre	172089	186242	358311	405822
Novembre	144060	153611	304529	335589
Dicembre	104695	112787	225006	249796
TOTALE	1942585	1980138	4180747	4270878



Come per i turisti italiani anche per gli stranieri si conferma un debole aumento degli arrivi.

Il "difficile" momento riguardante i primi tre mesi dell'anno di cui abbiamo già parlato non ha risparmiato il turismo straniero. Il periodo si è dimostrato anche più lungo: arrivi in calo fino a Maggio e presenze in aumento da Aprile.

I mesi di Maggio e Luglio hanno confermato il picco di arrivi mentre Settembre ha sostituito Aprile sul "podio" di questa rilevazione.

Rimane Dicembre il mese in cui gli stranieri arrivano in numero minore mentre Settembre ha fatto registrare il maggior numero di arrivi; nel 2006 era stato Maggio. Il mese di Settembre è anche quello in cui si è avuto un maggiore incremento di arrivi, Febbraio quello con maggiore diminuzione.

FLUSSI TURISTICI Provincia di Milano - Italiani

Rilevazione mensile movimento clienti Italiani nelle strutture alberghiere ed extra-alberghiere presenti nei comuni della Provincia di Milano

MESE	ARRIVI 2006	ARRIVI 2007	PRESENZE 2006	PRESENZE 2007
Gennaio	114537	109893	204667	195782
Febbraio	112961	106323	205027	191350
Marzo	122409	117810	232803	212658
Aprile	102697	101258	195592	190027
Maggio	115386	113972	210309	210930
Giugno	100563	105481	197288	193007
Luglio	95587	96625	187756	179657
Agosto	58185	55961	114480	111559
Settembre	108148	106917	208465	204581
Ottobre	104113	107593	197946	206609
Novembre	106355	107363	196857	198572
Dicembre	86705	95596	157469	169086
TOTALE	1227646	1224792	2308659	2263818

FLUSSI TURISTICI Provincia di Milano - Italiani

Rilevazione mensile movimento clienti Italiani nelle strutture alberghiere ed extra-alberghiere presenti nei comuni della Provincia di Milano

MESE	ARRIVI 2006	ARRIVI 2007	PRESENZE 2006	PRESENZE 2007
Gennaio	114537	109893	204667	195782
Febbraio	112961	106323	205027	191350
Marzo	122409	117810	232803	212658
Aprile	102697	101258	195592	190027
Maggio	115386	113972	210309	210930
Giugno	100563	105481	197288	193007
Luglio	95587	96625	187756	179657
Agosto	58185	55961	114480	111559
Settembre	108148	106917	208465	204581
Ottobre	104113	107593	197946	206609
Novembre	106355	107363	196857	198572
Dicembre	86705	95596	157469	169086
TOTALE	1227646	1224792	2308659	2263818

Se spostiamo la nostra attenzione da Milano, ovvio catalizzatore del turismo nel territorio, notiamo che in provincia non si ha un incremento di arrivi bensì una, seppur leggerissima, diminuzione.

L'aumento degli arrivi è localizzato nei primi due mesi estivi e negli ultimi tre mesi dell'anno. Solo in Ottobre e Novembre è cresciuto anche il numero di presenze (anche Maggio ma in maniera del tutto irrilevante).

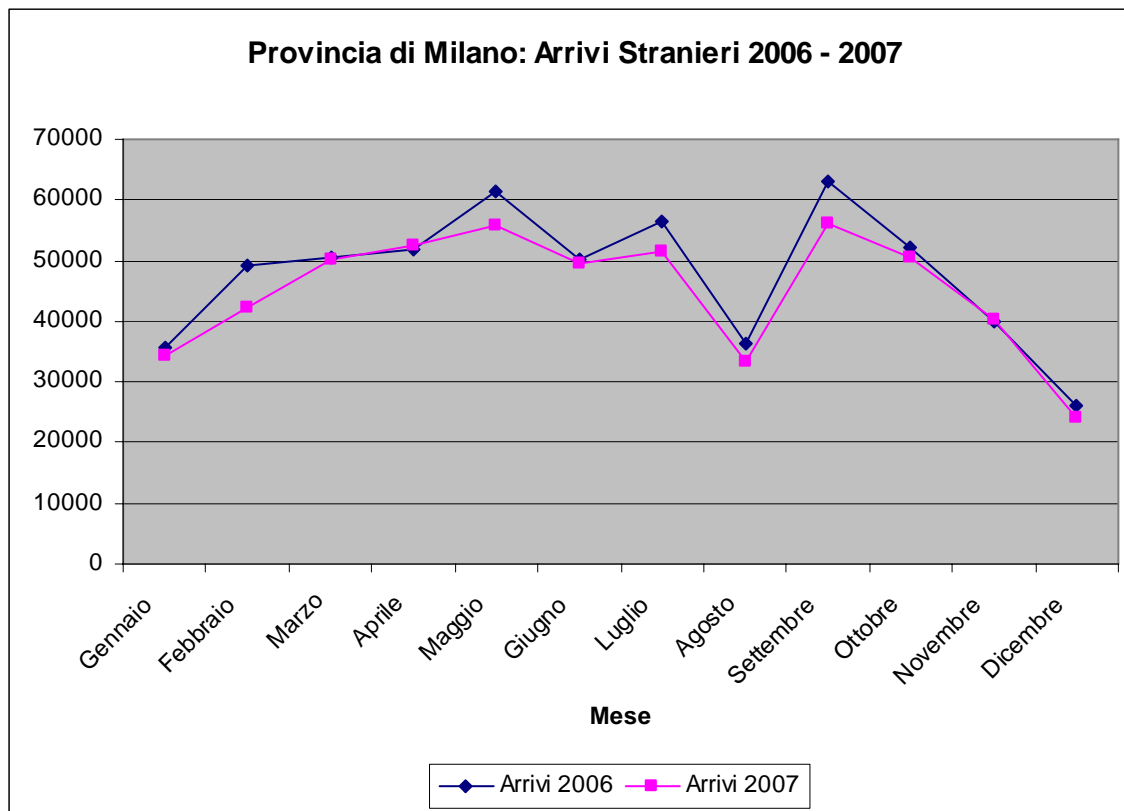
Come nel capoluogo il mese di Marzo sembra essere il favorito dei nostri connazionali (picco di arrivi e presenze). Allo stesso modo Agosto è il mese più negativo.

Nonostante gli arrivi non siano stati molti il mese di dicembre è quello con il maggior incremento di arrivi e presenze rispetto al 2006.

FLUSSI TURISTICI Provincia di Milano 2006 - Stranieri

Rilevazione mensile movimento clienti Stranieri nelle strutture alberghiere ed extra-alberghiere presenti nei comuni della Provincia di Milano

MESE	ARRIVI 2006	ARRIVI 2007	PRESENZE 2006	PRESENZE 2007
Gennaio	35597	34246	70813	75919
Febbraio	49219	42327	103655	87755
Marzo	50564	50340	114814	106801
Aprile	51699	52543	113313	118242
Maggio	61252	55799	125909	113576
Giugno	50283	49493	104762	101433
Luglio	56443	51466	108983	103078
Agosto	36399	33420	72741	70486
Settembre	63144	56183	138901	130615
Ottobre	52127	50585	115620	115073
Novembre	39955	40266	95147	92244
Dicembre	26181	24192	63252	55467
TOTALE	572863	540860	1227910	1170689



La diminuzione degli arrivi nel turismo straniero è un po' più marcata rispetto a quella dei nostri connazionali.

Solo ad Aprile e Novembre c'è stato un aumento degli arrivi.

Le presenze sono aumentate ad Aprile e Gennaio.

Il picco degli arrivi e delle presenze si conferma nel mese di Settembre e, come già visto nell'analisi riguardante la città di Milano, il mese di Dicembre è quello meno "gettonato".

Per gli arrivi è difficile trovare un significativo incremento; se proprio dobbiamo segnalare un mese la scelta cade su Novembre. Più marcato l'incremento di presenze nei mesi di Gennaio e Aprile.

Sebbene, come detto, Settembre mantenga il picco degli arrivi è anche il mese con la maggiore diminuzione accompagnato da Febbraio.